

Ministério de Justiça e
Segurança Pública



PRF

DIRETORIA DE OPERAÇÕES

Brasília/DF, 09 de outubro de 2019



ESTRUTURA

9.900

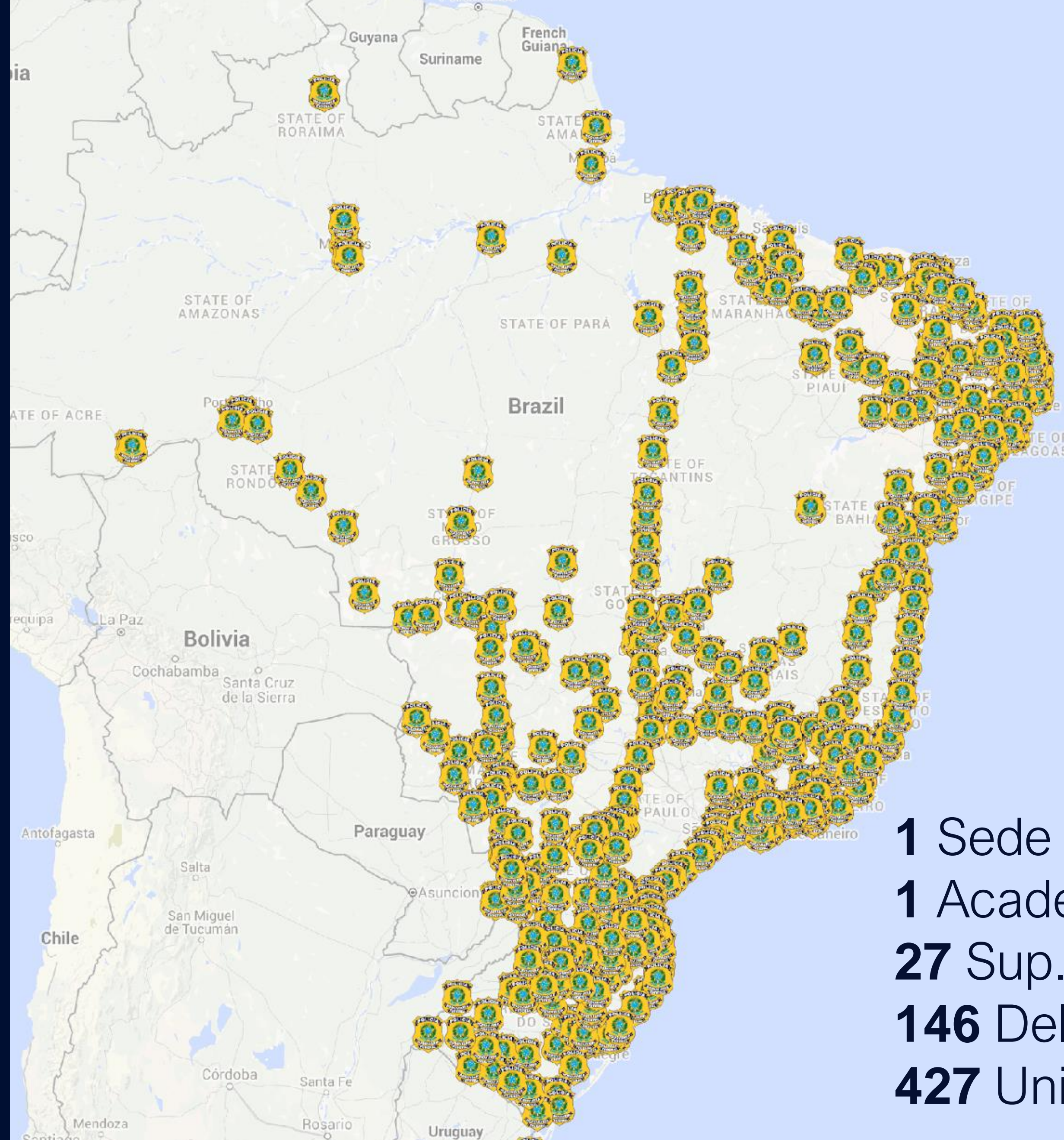
Agentes

POLICIAMENTO DE RODOVIAS

- crimes
- delitos de trânsito

70.000

km de rodovias



- 1 Sede Nacional (Brasília)
- 1 Academia Nacional
- 27 Sup. Regionais
- 146 Del. PRF nos Estados
- 427 Unidades Operacionais

PRF

Polícia Rodoviária Federal

Ministério da Justiça e Segurança Pública

CONTEXTO ESTRATÉGICO

- Crescimento da frota em 121% desde 2008;
- Mais de 76.000 Km de rodovias federais;
- Aproximadamente 60% PIB circula em BR's;
- Maior modal de transporte do Brasil.





ATIVOS



4ª Maior rede rodoviária do mundo



58% de todas as cargas



Acesso aos Portos



Áreas de Interesse Nacional



Fronteira Seca
16.886 km



ESTATÍSTICAS DE ACIDENTES - 2018

UF	Acidentes	Feridos Leves	Feridos Graves	Feridos	Mortos
AC	231	227	66	293	26
AL	689	467	288	755	91
AM	123	105	34	139	17
AP	173	171	56	227	15
BA	3.539	3.235	1.057	4.292	456
CE	1.694	1.204	539	1.743	180
DF	865	822	123	945	44
ES	2.639	2.240	1.041	3.281	133
GO	3.455	3.022	851	3.873	283
MA	1.271	874	469	1.343	231
MG	9.043	8.728	2.359	11.087	691
MS	1.522	1.451	412	1.863	109
MT	2.624	1.991	566	2.557	229
PA	1.257	983	362	1.345	143
PB	1.583	1.251	443	1.694	133
PE	2.708	2.006	744	2.750	296
PI	1.367	1.006	449	1.455	159
PR	7.935	6.282	2.042	8.324	494
RJ	4.554	4.131	883	5.014	276
RN	1.412	1.119	475	1.594	118
RO	1.625	1.415	405	1.820	91
RR	232	211	69	280	22
RS	4.436	3.719	1.050	4.769	314
SC	8.483	7.353	1.888	9.241	386
SE	558	436	168	604	41
SP	4.510	3.921	617	4.538	206
TO	588	482	184	666	85
Total	69.116	58.852	17.640	76.492	5.269



ESTADO FÍSICO DOS OCUPANTES - CAMINHÕES - 2018

UF	Feridos Leves	Feridos Graves	Feridos	Mortos
AC	8	1	9	5
AL	51	32	83	11
AM	5	1	6	0
AP	2	4	6	2
BA	408	118	526	81
CE	95	20	115	14
DF	18	3	21	0
ES	111	61	172	24
GO	260	69	329	41
MA	105	35	140	21
MG	939	299	1.238	113
MS	122	35	157	15
MT	363	69	432	55
PA	67	20	87	14
PB	53	18	71	6
PE	149	56	205	39
PI	59	22	81	12
PR	501	141	642	68
RJ	251	65	316	27
RN	45	11	56	8
RO	111	21	132	12
RR	5	5	10	0
RS	251	73	324	36
SC	348	105	453	37
SE	42	11	53	7
SP	283	62	345	50
TO	87	11	98	12
Total	4.739	1.368	6.107	710



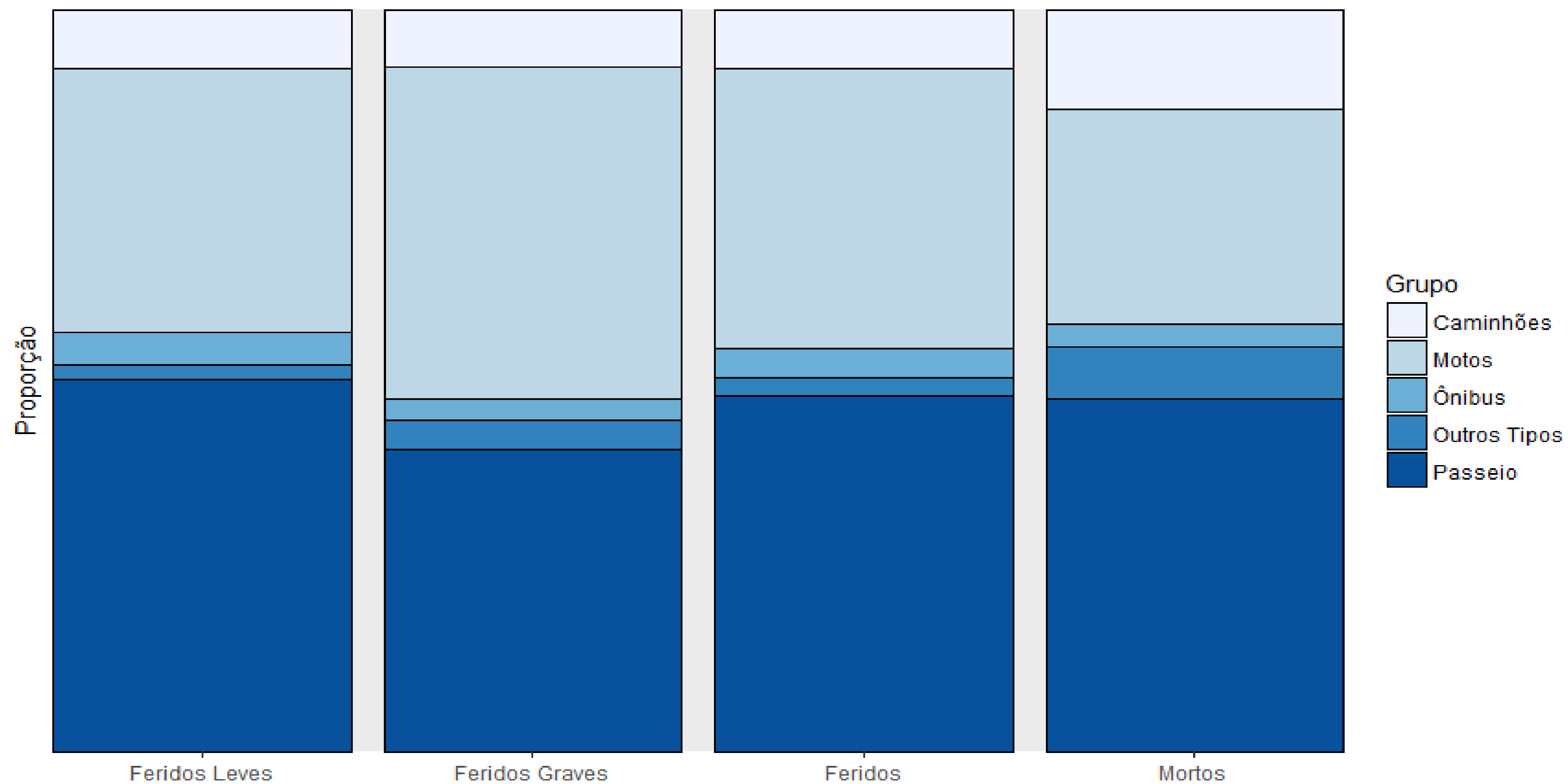
ESTADO FÍSICO DOS ENVOLVIDOS - CAMINHÕES - 2018

UF	Feridos Leves	Feridos Graves	Feridos	Mortos
AC	23	11	34	10
AL	94	66	160	35
AM	20	3	23	1
AP	13	8	21	3
BA	922	351	1.273	237
CE	255	115	370	63
DF	69	7	76	4
ES	421	212	633	65
GO	641	214	855	128
MA	274	117	391	84
MG	2.353	772	3.125	388
MS	374	93	467	37
MT	670	189	859	141
PA	185	83	268	42
PB	160	55	215	27
PE	376	171	547	111
PI	143	79	222	43
PR	1.402	506	1.908	199
RJ	778	199	977	89
RN	113	46	159	25
RO	270	84	354	41
RR	16	9	25	1
RS	752	266	1.018	132
SC	1.316	427	1.743	182
SE	85	39	124	17
SP	814	164	978	91
TO	159	49	208	46
Total	12.698	4.335	17.033	2.242



ESTADO FÍSICO DOS OCUPANTES POR TIPO DE VEÍCULO- 2018

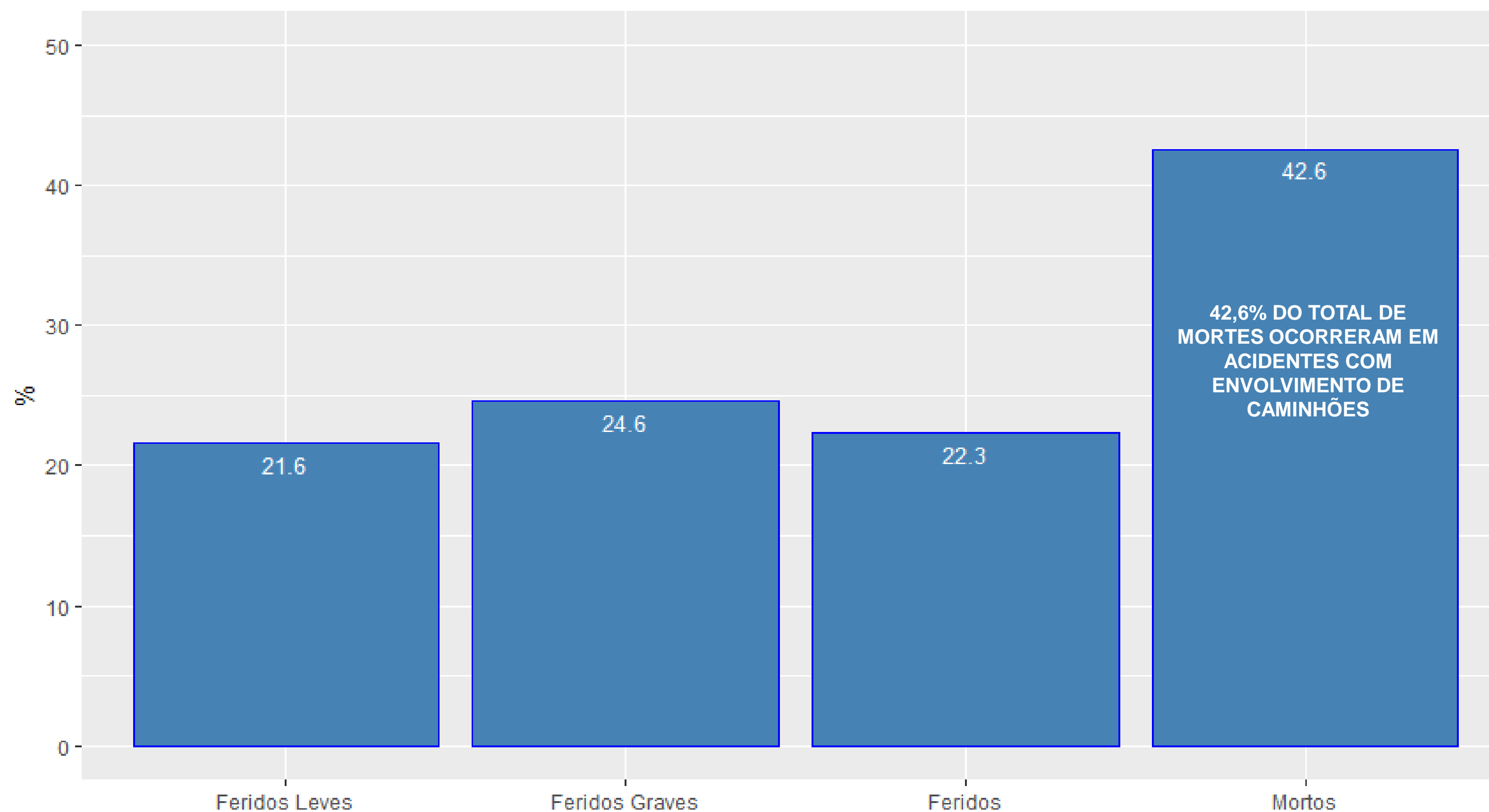
Estado Físico dos Ocupantes por Grupo Veicular





ACIDENTES COM CAMINHÕES – PERCENTUAL POR ESTADO FÍSICO DOS ENVOLVIDOS - 2018

Envolvidos em Acidentes com Caminhões, 2018





FISCALIZAÇÃO DIRECIONADA PARA REDUÇÃO DE ACIDENTES ENVOLVENDO VEÍCULOS DE CARGA

- Tempo de Direção;
- Equipamentos obrigatórios;
- Habilitação do condutor;
- Estado geral do veículo;
- Acondicionamento e amarração da carga;
- Excesso de Peso



DESBUROCRATIZAÇÃO

- Fiscalização direcionada para a redução de acidentes;
- Recolhimento dos veículos somente nos casos em que o prosseguimento da viagem coloque em risco a segurança;
- Quando a infração não é possível de regularizar no local é autuado e dado um prazo para apresentar o veículo em qualquer unidade da PRF.

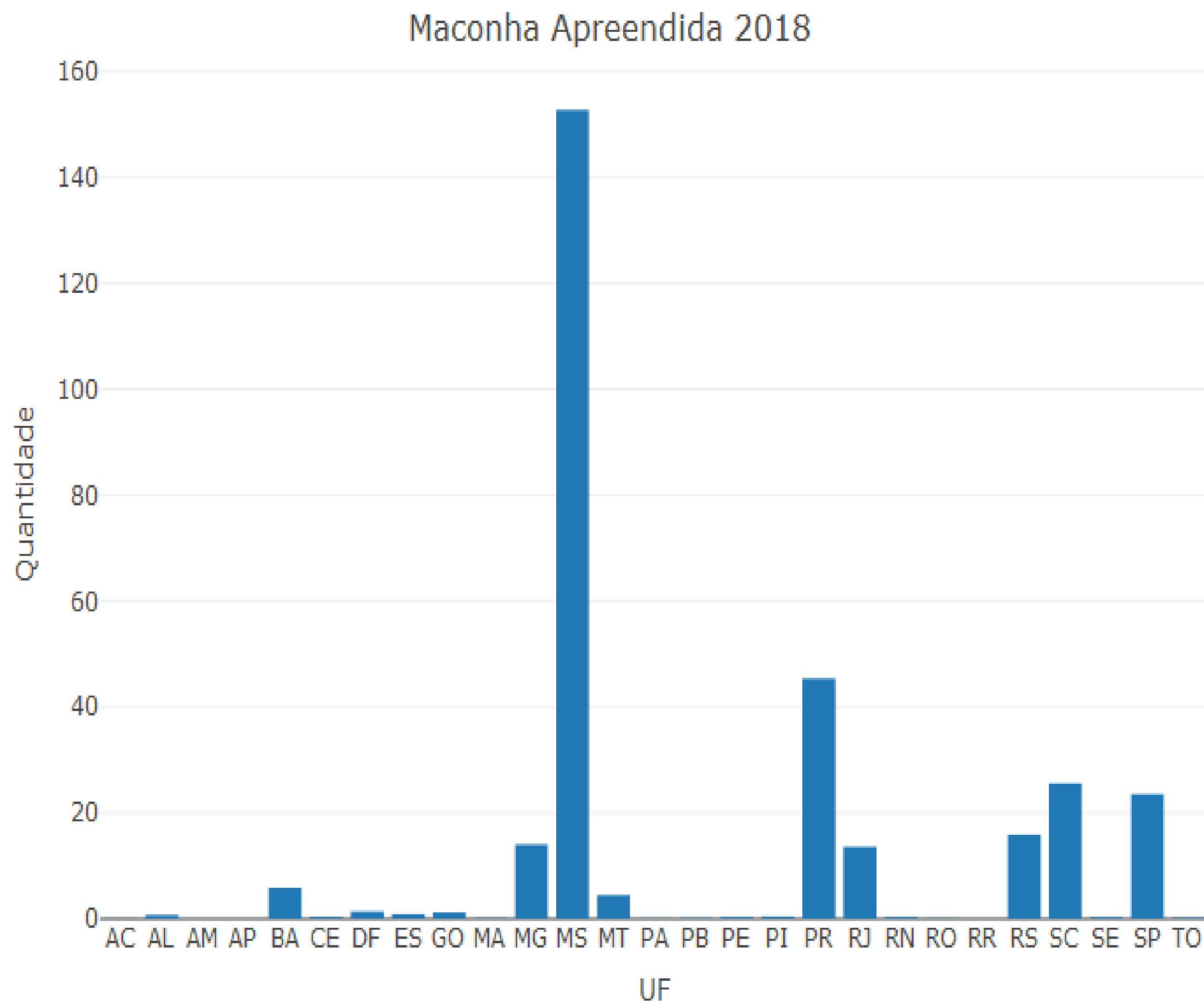


ROUBOS DE CARGAS



APREENSÕES - MACONHA

2018



80%
da maconha apreendida foram pelo MS,
PR, SC e SP em 2018

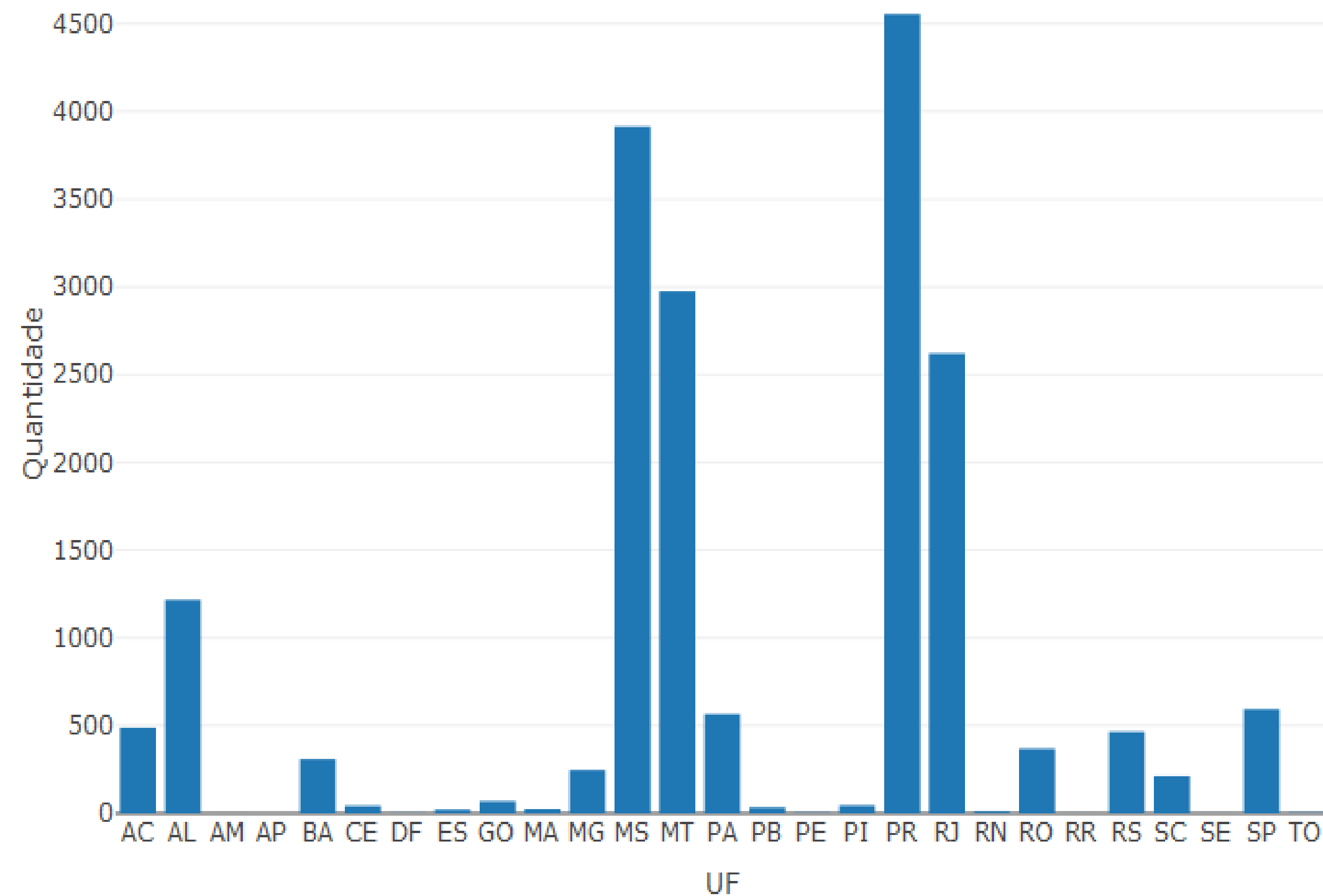
666 gramas
de maconha apreendida por turno de 24h
em 2018

Maconha apreendida em 2018 –
307,63 toneladas

APREENSÕES - COCAÍNA

2018

Cocaína Apreendida 2018



75%

da cocaína apreendida foram pelo PR, MS, MT e RJ em 2018

41 gramas

de cocaína apreendida por turno de 24h em 2018

Cocaína apreendida em 2018 –

18,8 ton



**PRF forte é
Brasil mais seguro.**